











Оценка движения предполагает наблюдение за коровами в положении стоя и во время ходьбы. При этом особое внимание уделяется положению их спины. Данный метод оценки весьма нагляден и поэтому прост в применении. Оценка движения позволяет выявлять заболевания копыт на ранней стадии, отслеживать распространение хромоты, сопоставлять частотность и тяжесть хромоты в стадах и выявлять отдельные особи, нуждающиеся в функциональной обрезке копыт.

Во время наблюдения коровы должны передвигаться по ровной поверхности для устойчивой постановки конечностей. При оценке в 3 балла необходимо обследовать коров и провести обрезку копыт с целью профилактики более опасных заболеваний. Обрезку должен проводить опытный обрезчик, чтобы восстановить оптимальную форму копыта и обеспечить равномерное распределение нагрузки.

ОЦЕНКА ДВИЖЕНИЯ	НЕОБХОДИМЫЕ МЕРЫ	СТОЯНИЕ	ХОДЬБА
<p><b>1</b></p> <p><b>НОРМА</b> Описание: Стоит и ходит, ровно держит спину. Делает длинные уверенные шаги.</p>	<p><b>НЕ ТРЕБУЮТСЯ</b></p> <p><b>Рекомендации:</b> Следите за тем, чтобы состояние коров не ухудшалось.</p>	 <p>Спина в положении стоя: ровная</p>	 <p>Положение спины при ходьбе: ровное</p>
<p><b>2</b></p> <p><b>ЛЕГКАЯ ХРОМОТА</b> Описание: Стоит с прямой спиной, но выгибает спину при ходьбе. Походка имеет небольшие отклонения от нормы.</p>		 <p>Спина в положении стоя: ровная</p>	 <p>Положение спины при ходьбе: искривленное</p>
<p><b>3</b></p> <p><b>ХРОМОТА СРЕДНЕЙ ТЯЖЕСТИ</b> Описание: Стоит и ходит с искривленной спиной, делая короткие шаги одной или несколькими ногами. Может быть заметно небольшое опущение ложных копыт в конечности, расположенной напротив поврежденной.</p>	<p><b>НЕЗАМЕДЛИТЕЛЬНАЯ ОБРАБОТКА</b></p> <p><b>Рекомендации:</b> Коров с описанными признаками необходимо в кратчайший срок зафиксировать в станке, обрезать и обработать копыта, после чего наблюдать за их состоянием.</p>	 <p>Спина в положении стоя: искривленная</p>	 <p>Положение спины при ходьбе: искривленное</p>
<p><b>4</b></p> <p><b>ХРОМОТА</b> Описание: Искривленная спина в положении стоя и при ходьбе. Предпочитает не наступать на одну или несколько конечностей, но все еще может нести некоторый вес на них. Заметное опущение ложных копыт на конечности, расположенной напротив пораженной.</p>	<p><b>ОБРАБОТКА И НАБЛЮДЕНИЕ</b></p> <p><b>Рекомендации:</b> Незамедлительно обработайте копыта. Внимательно следите за тем, не потребуются ли повторная обработка.</p>	 <p>Спина в положении стоя: искривленная</p>	 <p>Положение спины при ходьбе: искривленное</p>
<p><b>5</b></p> <p><b>ТЯЖЕЛАЯ СТЕПЕНЬ ХРОМОТЫ</b></p> <p>Описание: Выраженное искривление спины. Двигается неохотно, практически полностью переносит вес с пораженной конечности на остальные.</p>		 <p>Спина в положении стоя: искривленная</p>	 <p>Положение спины при ходьбе: искривленное</p>

\*По материалам авторов: Спречер Д. Дж. (Sprecher, D. J.); Хостетлер Д. Е. (Hostetler, D. E.); Канин Дж. Б. (Kaneene, J. B.), 1997. Териогенология, 47: 1178-1187, а также при участии Кука Н. Б. (Cook, N. B.), Университет штата Висконсин.